

Baromètre du mois de
Janvier 2023

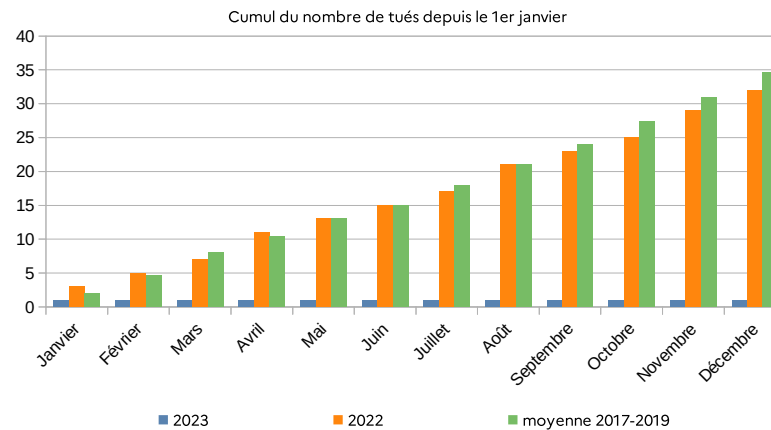
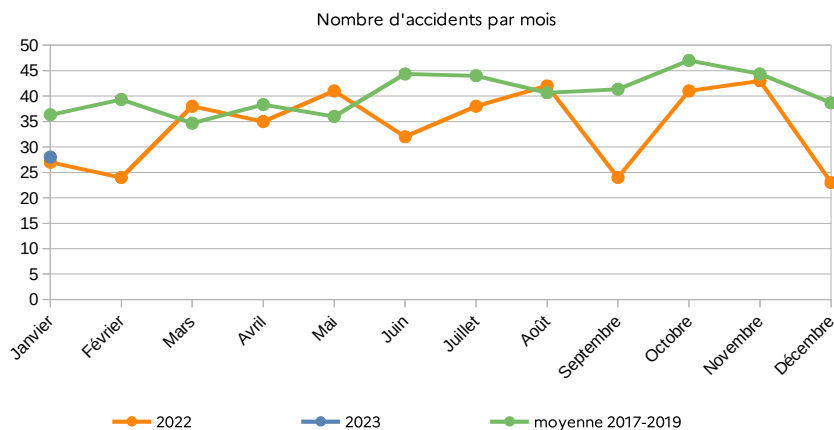
28 Accidents
1 Tués
34 Blessés

Les années 2020 et 2021 (hormis pour les données de cumul sur les 12 derniers mois) ne figurent pas dans ce baromètre en raison des restrictions de déplacement liées à la crise sanitaire.

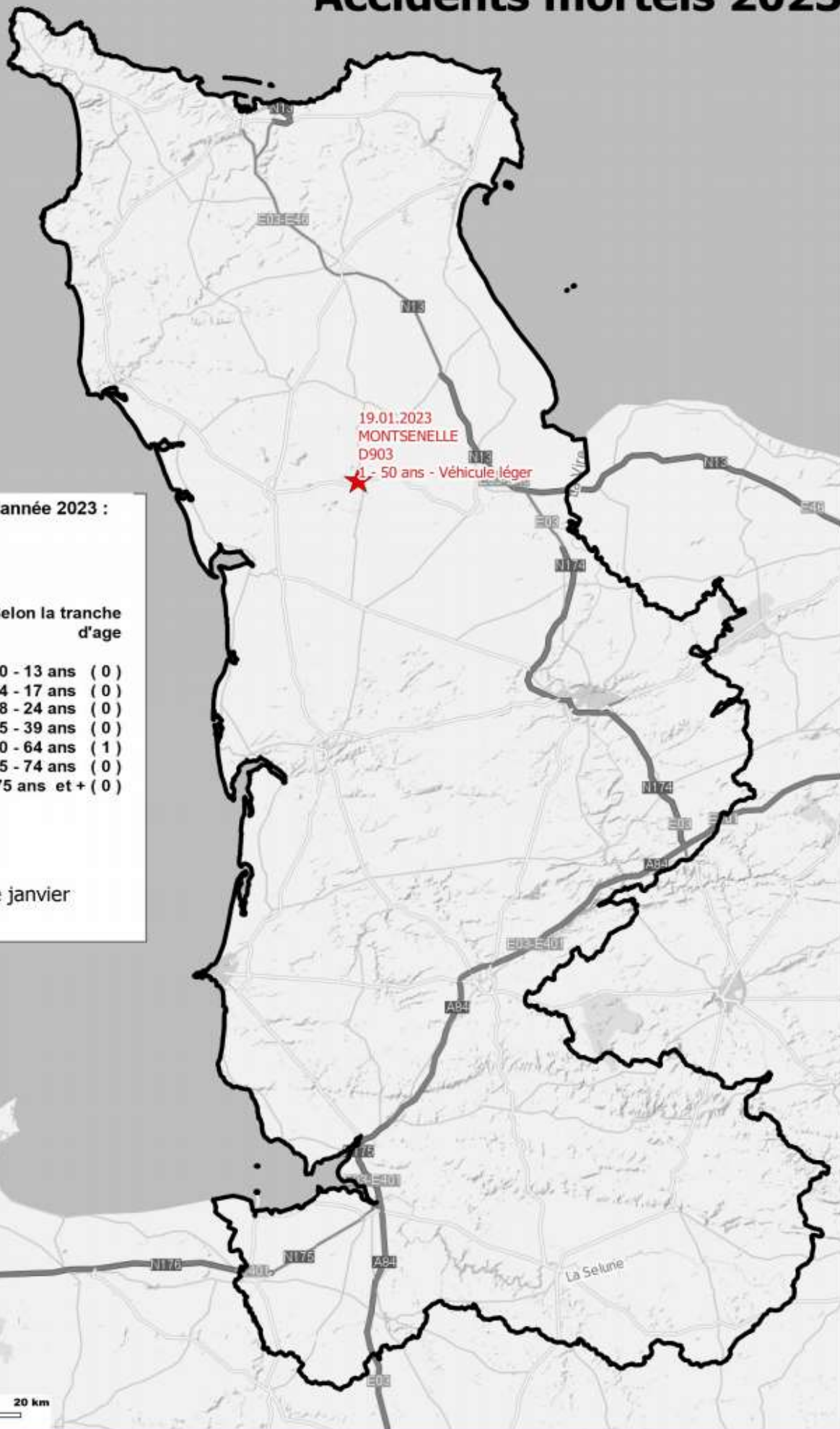
Document actualisé le 06/02/23

Source : ONISR - séries labellisées. Données relatives aux accidents corporels enregistrés par les forces de l'ordre. Les données 2017 à 2021 sont définitives. Les données 2022 sont quasi définitives et 2023 sont provisoires. Les moyennes 2017-2019 sont arrondies à l'unité. Le calcul d'évolution est calculé sur les données non arrondies.

| | janvier | | | | | | | | Cumul depuis le 1er janvier | | | | | | Cumul sur les 12 derniers mois | | | | | | |
|-----------|---------|------|---------------|-----------|------|----------------------|------|------|-----------------------------|---------------|-----------|------|----------------------|------|--------------------------------|----------------------|---------------|-----------|----|----------------------|------|
| | 2023 | 2022 | Moy 2017-2019 | 2023-2022 | | 2023-(Moy 2017-2019) | | 2023 | 2022 | Moy 2017-2019 | 2023-2022 | | 2023-(Moy 2017-2019) | | Fév 2022 à Janv 2023 | Fév 2021 à Janv 2022 | Moy 2017-2019 | 2023-2022 | | 2023-(Moy 2017-2019) | |
| | | | | écart | % | écart | % | | | | écart | % | écart | % | | | | écart | % | | |
| Accidents | 28 | 27 | 36 | 1 | 4% | -8 | -22% | 28 | 27 | 36 | 1 | 4% | -8 | -22% | 409 | 394 | 485 | 15 | 4% | -76 | -16% |
| Tués | 1 | 3 | 2 | -2 | -67% | -1 | -50% | 1 | 3 | 2 | -2 | -67% | -1 | -50% | 30 | 30 | 35 | 0 | 0% | -5 | -14% |
| Blessés | 34 | 32 | 42 | 2 | 6% | -8 | -19% | 34 | 32 | 42 | 2 | 6% | -8 | -19% | 507 | 472 | 593 | 35 | 7% | -86 | -15% |



Accidents mortels 2023



19.01.2023
MONTSENELLE
D903
1 - 50 ans - Véhicule léger

Depuis le début de l'année 2023 :

1 tué

Selon le mode
de déplacement

Selon la tranche
d'âge

| | |
|------------|-----------------|
| Piéton (0) | 0 - 13 ans (0) |
| Vélo (0) | 14 - 17 ans (0) |
| Cyclo (0) | 18 - 24 ans (0) |
| Moto (0) | 25 - 39 ans (0) |
| VL (1) | 40 - 64 ans (1) |
| VU (0) | 65 - 74 ans (0) |
| PL (0) | 75 ans et + (0) |
| Autre (0) | |

Accidents

★ Mortels mois de janvier